

0.000

地面材质、插座布置图

1:60

注：1、利用原有墙面、顶面开关线路布线：
2、原有墙面插座不动
3、所有造型转角均做圆角处理
4、此次设计涉及大量定制制作，所有造型需在正式定制前，需现场核查尺寸后，方可制作安装。
5、所有造型尺寸，以现场尺寸为主

项目名称
PROJECT

合肥市少儿艺术学校
室内装饰工程

| 编号 REV. | 日期 DATE | 编号 REV. | 日期 DATE |
|------------|------------|------------|------------|
| 0 | | 9 | |
| 1 | | 10 | |
| 2 | | 11 | |
| 3 | | 12 | |
| 4 | | 13 | |
| 5 | | 14 | |
| 6 | | 15 | |
| 7 | | 16 | |
| 8 | | 17 | |

说 明

1. 本图纸著作权归属本公司，任何单位和个人未经本公司同意不得擅自复印或使用，违者必究。
2. 施工单位有责任在现场核实所有尺寸，发现严重不符之处应通知设计师修改设计。
3. 所有尺寸须以标注为准，不得在图纸上直接量取。当图纸尺寸与现场实际情况矛盾时，应以现场尺寸为准。







备注:

| | |
|-------------------------|--|
| 项目负责 P. PRINCIPAL BY | |
| 专业负责 DIRECTOR BY | |
| 设计 DESIGNED BY | |
| 制图 DRAWN BY | |
| 校对 CHECKED BY | |
| 审核 APPROVED BY | |

图纸名称
DRAWINGS TITLE

地面材质、插座布置图

—— 强电设备符号对照表

| | | |
|---|-------|--------------|
|  | 五孔暗插座 | H:300mm |
|  | 三相暗插座 | H:2100/300mm |
|  | 防溅型插座 | H:1100mm |
|  | 地插座 | 参照图纸 |
|  | 空调插座 | |
|  | 电源出线 | 参照图纸 |

NOTES:

1. 相邻强电与强电之间间距为100mm
2. 大功率电器设备应配备单独回路
3. 图面若无特殊提示, 则安装尺寸依据默认值(至地面完成高度为准)

| | |
|---------------------|--------|
| 阶段 PHASE | |
| 设计面积 DESIGN AREA | |
| 比 例 SCALE | 1:60 |
| 图 号 DRAWING NO. | P1-03 |
| 图 页 SHEET | 11 |
| 出图日期 ISSUE DATE | 2016.5 |