

原地面地砖保留

0.000

合肥市少儿艺术学校
室内装饰工程

编号 REV.	日期 DATE	编号 REV.	日期 DATE
0		9	
1		10	
2		11	
3		12	
4		13	
5		14	
6		15	
7		16	
8		17	

说明

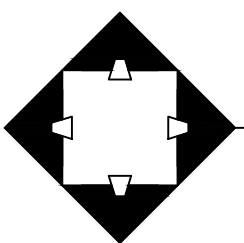
1. 本图纸著作权归属本公司，任何单位和个人未经本公司同意不得擅自复印或使用，违者必究。
2. 施工单位有责任在现场核实所有尺寸，发现严重不符之处应通知设计师修改设计。
3. 所有尺寸须以标注为准，不得在图纸上直接量取。当图纸尺寸与现场实际情况矛盾时，应以现场尺寸为准。

备注:

项目负责 P. PRINCIPAL BY	
专业负责 DIRECTOR BY	
设计 DESIGNED BY	
制图 DRAWN BY	
校对 CHECKED BY	
审核 APPROVED BY	

图纸名称 DRAWINGS TITLE	
地面材质、插座布置图	
阶段 PHASE	
设计面积 DESIGN AREA	
比 例 SCALE	1:60
图 号 DRAWING NO.	P1-03
图 页 SHEET	11
出图日期 ISSUE DATE	2016.5







注：1、利用原有墙面、顶面开关线路布线：
2、原有墙面插座不动
3、所有造型转角均做圆角处理
4、此次设计涉及大量定制制作，所有造型需在正式定制前，需现场核查尺寸后，方可制作安装。
5、所有造型尺寸，以现场尺寸为主



地面材质、插座布置图

1:60

强电设备符号对照表

	五孔暗插座	H:300mm
	三相暗插座	H:2100/300mm
	防爆型插座	H:1100mm
	地插座	参照图纸
	空调插座	
	电源出线	参照图纸

NOTES:

1. 相邻强电与强电之间间距为100mm
2. 大功率电器设备应配备单独回路
3. 图面若无特殊提示, 则安装尺寸均为默认值(至地面完成高度为准)